

30 augustus 2018

Belangrijke data

3 september:	Startgesprekken
6 september:	Startgesprekken
18 september:	Schoolfotograaf
19 september:	Schoolfotograaf
25 september:	Infoavond groepen 1-2, 3 en 8
27 september:	Muldermail

Jarigen

Maand september

september

05-09 Sophie groep 8

24-09 Rens groep 4

06-09 Evi groep 7

26-09 Vera groep 4

08-09 Liv groep 5/6

27-09 Fleur groep 8

08-09 Sjoerd groep 1/2 a

27-09 Tijn groep 5

09-09 Vic groep 3

27-09 Daphne groep 8

10-09 Roos groep 3

28-09 Laura groep 5/6

12-09 Indra groep 4

28-09 Lenn groep 6/7

15-09 Krijn groep 1/2b

28-09 Senne groep 8

16-09 Juul groep 1/2b

29-09 Rayan groep 7

24-09 Tim groep 6/7

30-09 Sander groep 7

Iedereen Hartelijk Gefeliciteerd!!



Algemeen

Welkom

We heten iedereen van harte welkom in het nieuwe schooljaar en hopen dat u allemaal een fijne vakantie heeft gehad. We zijn fijn gestart met zijn allen en gaan er een leerzaam en leuk schooljaar van maken.

We hebben heel veel leuke reacties gekregen op de libdub. Bedankt hiervoor! U kunt dit schooljaar meer van dit soort activiteiten tegemoet zien.

Infoavond schooltijden

Op de kalender staat vermeld dat er op dinsdag 2 oktober een presentatie over schooltijden zal zijn. Deze vindt plaats in de aula van school om 19.30 uur. Tijdens deze avond krijgt u informatie over de verschillende vormen van schooltijden. Binnenkort zal er namelijk een enquête gehouden worden om te inventariseren waar de wensen van ouders liggen. Aan de hand daarvan gaan we kijken hoe we dit op De Muldershof vorm kunnen geven.

...waar ieder zijn draai vindt

Wij nodigen u van harte uit om hierbij aanwezig te zijn. Meer informatie over de enquête volgt na deze avond.

Leden Medezeggenschapsraad De Muldershof

De basisschoolapp

Vol trots kunnen we u vertellen dat we dit schooljaar starten met onze eigen basisschoolapp; De Muldershof-app!

Met de Muldershof-app kunt u o.a. als ouder het laatste nieuws van school ontvangen, maar ook berichten en foto's van de klas zullen er op te vinden zijn. Een aantal onderdelen van de website en de muldermail zullen hierdoor vervallen.

De verschillende functies in de app zullen we dit schooljaar gefaseerd in gebruik gaan nemen. In de muldermail (via de app) zullen we u hiervan steeds op de hoogte brengen.

Morgen krijgen alle kinderen een flyer mee naar huis waarop staat uitgelegd hoe u de app kunt downloaden.

Bent u niet in de gelegenheid om de app te downloaden, geef dat even door aan één van de leerkrachten.

Ook als u problemen ondervindt met het downloaden van de app en/of het inloggen, loop gerust even binnen.

We hopen dat u veel plezier van de Muldershof-app zult ondervinden.

Even voorstellen

Groep 8

Hallo ouders/verzorgers,

Ik ben Rob van de Laarschot en ga dit jaar stage lopen in groep 8. Ik ben een student van Hogeschool de Kempel en volg daar de opleiding tot basisschool leerkracht. Dit jaar is, hopelijk, mijn laatste jaar daar omdat het afstuderen bij mij op de planning staat. Zelf heb ik als kind ook op de Muldershof gezeten en in mijn eerste jaar op de Kempel heb ik ook al op deze school stage mogen lopen. Dit jaar wordt dus mijn tiende jaar hier op school, een jaar waar ik heel veel zin in heb!



Als u nog vragen heeft kunt u gerust even binnenlopen, ik beantwoord ze graag.

Groetjes,

Rob van de Laarschot

Onderwijsassistent

Beste ouders en kinderen,

Ik ben Janneke vd Wildenberg. Vanaf het begin van het schooljaar ben ik werkzaam als onderwijsassistent in groep 1/2 en groep 3. Ik ga dit combineren met mijn werk bij de bso waar ik al 19 jaar werkzaam ben. Hier sta ik op de groep van de jongste kleuters.

Ik woon zelf ook in Beek en Donk samen met Donny en onze dochter Noa (10).

De eerste weken zijn al erg leuk geweest dus dat gaat dit schooljaar helemaal goed komen!

Ik hoop samen met jullie er een fijn en leerzaam schooljaar van te maken.

Groetjes Janneke

Schoolfotograaf

Maandag 17, dinsdag 18 en woensdag 19 september: Schoolfotograaf

Op maandag 17, dinsdag 18 en woensdag 19 september komt de schoolfotograaf weer foto's maken van uw kind(eren). Wij willen u vragen om, indien mogelijk, op deze dagen geen afspraken te maken buiten school. Het zou jammer zijn als uw kind niet op de klassenfoto staat. **In tegenstelling tot wat er op de jaarkalender staat zal de schoolfotograaf ook op maandag 17 september komen om de groepen 1-2 op de foto te zetten.**

Portretfoto's en klassenfoto's

De fotograaf maakt de portretfoto's en klassenfoto's onder schooltijd. De planning van de dinsdag en woensdag kunnen we niet doorgeven ivm mogelijke last-minute wijzigingen. Wilt u met de kleding van uw kind(eren) rekening houden dat ze op beide dagen gefotografeerd kunnen worden?

Broertjes/zusjes foto's

De broertjes/zusjes foto wordt dit jaar op **woensdag** ná schooltijd gemaakt. We bieden u zo de mogelijkheid om een foto te laten maken met al uw kinderen erop. Ook de kinderen die niet op BS De Muldershof zitten. Vindt u het leuk om een broertjes/zusjes foto te laten maken, geef dit dan door op het volgende e-mailadres: fotomuldershof@gmail.com.

Vermeld u de namen van de kinderen die op de foto gaan en de groep waarin ze zitten. Wij willen u vragen om **vóór 10 september** te reageren. We beginnen met het maken van de broer/zusfoto's op woensdag 19 september meteen na schooltijd.

Mocht het zo zijn dat u op die dag na school nog andere verplichtingen heeft, dan kunt u dat in de mail aangeven. We proberen hier zoveel mogelijk rekening mee houden bij het maken van de planning. In de week voorafgaand aan het bezoek van de fotograaf wordt de planning naar u gemaaild.

Let op!

Tijdens het wachten op het maken van de broertjes/zusjes foto's is het niet de bedoeling dat uw kinderen door de school gaan zwerven. We verwachten dat u zelf uw kinderen in de gaten houdt.

Het is niet toegestaan dat u zelf foto's of videobeelden maakt .

Werkwijze

Dit jaar werken we met een nieuwe schoolfotograaf, Daphne van Leuken Fotografie. De fotograaf maakt meerdere foto's van uw kind(eren). Als alle foto's gereed zijn, krijgt u een brief met een inlogcode waarmee u op internet de foto's van uw kind(eren) kunt bekijken. U kunt zelf kiezen welke foto's u wilt laten afdrukken. Er zijn hierbij mogelijkheden voor verschillende pakketten, formaten, kleur of zwart-wit en afdrukken op canvas of hout.

Nadat u via internet uw bestelling geplaatst en online betaald heeft, wordt de bestelling verstuurd naar Daphne van Leuken, de fotograaf (zodat u geen portokosten hoeft te betalen). Als de foto's binnen zijn kunt u de foto's op school ophalen. U kunt er ook voor kiezen om foto's thuis te laten bezorgen. U betaalt dan zelf de verzendkosten.

Namens de werkgroep.

Diverse groepen

Groep 1-2

Zelfredzaamheid

Naarmate een kind ouder wordt, wordt er steeds meer verwacht van zijn of haar zelfredzaamheid. Daar waar op peuterleeftijd nog veel taken door ouders of omgeving worden verricht, komt daar op de kleuterleeftijd langzaam verandering in. Op school en thuis wordt steeds meer verwacht van de zelfstandigheid van het kind. Denk hierbij aan taken zoals aankleden, jas dichtdoen, zelfstandig eten, schoenen aantrekken, veters strikken of zelf naar het toilet gaan en afvegen.

Zelfstandigheid geeft een kind een gevoel van eigenwaarde en vertrouwen. Stimuleren van zelfstandigheid van kleuters en schoolkinderen is dan ook belangrijk. Als kinderen de ruimte en het vertrouwen krijgen, zullen zij normaal gesproken met beide handen de kans grijpen om zelfstandig te zijn. Toch merken we dat veel kleuters moeite hebben met deze zelfredzaamheid. De komende weken proberen we in de klassen hier extra aandacht aan te besteden. Dit doen we door de kinderen te stimuleren zelf hun jas aan het haakje te hangen, zelf de jas aan te trekken middels de bekende strategie, zelf afvegen na het toiletbezoek en zelf de schoenen aantrekken. Het is fijn als u ons hierbij ondersteunt en ook thuis oefent met de zelfredzaamheid.

Voor meer informatie over zelfredzaamheid en handige tips om dit te bevorderen verwijzen we u naar de website:
www.kijkopontwikkeling.nl



Informatieavond

Dinsdag 25 september staat de informatieavond voor groep 1-2 gepland.

Tijdens deze avond zullen we u informeren over de gang van zaken in groep 1-2. Zo bespreken we onder andere het verloop van de dag, methodegebruik, zelfstandig werken, zelfredzaamheid en is er ruimte voor het stellen van vragen.

Voor de ouders van groep 2, die vorig jaar aanwezig zijn geweest bij de informatieavond zal er geen nieuwe informatie worden gegeven.

Nieuwe thema

Het nieuwe schooljaar is alweer begonnen en onze eerste excursie zit er alweer op!

Afgelopen dinsdag zijn we met allebei de klassen naar Pets Place in Gemert geweest om ons thema 'de dierenwinkel' te illustreren.

In de dierenpeciaalzaak werden we hartelijk ontvangen door vriendelijke medewerkers die onze kinderen van alles vertelden over knaagdieren, vissen, honden en katten. Toen we ter afsluiting van het bezoek vissen kochten mochten ze ook nog meehelpen bij de kassa en kreeg iedereen een 'goody bag' mee. De kinderen waren heel enthousiast en hebben genoten van dit leerzame uitje. Speciaal dank voor de ouders/oma's die tijd hebben genomen om ons er naar toe te brengen.

Ook in de klas ziet het er weer prachtig uit dankzij een paar creatieve ouders die een mooie dierenwinkel getoverd hebben in elke klas! De kinderen spelen er met veel plezier

Groep 3

Taal - lezen

We zijn al bijna aangekomen aan het einde van kern 'Start'. De afgelopen twee weken heeft uw kind de letters i, k, m en s geleerd. Ook is nagegaan welke letters uw kind eventueel nog meer kent, zodat het daarmee ook kan oefenen. Alle kinderen hebben in kern start gewerkt met hetzelfde werkboekje. Vanaf kern 1 werken de meeste kinderen met een werkboekje maan. Dit zijn de boekjes voor de kinderen die het komende halfjaar alle letters zullen leren. De kinderen die alle letters al kennen, vlot woordjes kunnen lezen en goed zelfstandig kunnen werken, krijgen een werkboekje zon en ook een eigen leesboekje zon.

Thema kern 1: Beestenboel

In de vorige kern leerden we opa, Kim en Sim al kennen. Opa heeft een verzinselspet. Als hij die op heeft, kan hij prachtige verhalen vertellen. Dit keer vertelt hij over Trien en Troela, die in de supermarkt eitjes willen kopen. Maar de supermarkt is gesloten. In hun zoektocht naar een ei komen ze onder andere in de dierentuin en een dierenwinkel en eindigen ze in de kippenren. In het verhaal komen allerlei dieren voor. Het thema is: 'Beestenboel'. De kinderen leren onder andere de betekenis van verschillende diernamen (de schildpad, de giraf, het nijlpaard) en van werkwoorden die bij dieren horen (sluipen, krijsen, kronkelen, draven).

Letters en woorden lezen in kern 1

In kern 1 leren de kinderen de letters p, aa, r, e, v. Met deze letters en de letters van de vorige kern kunnen ze nu al zinnen en korte tekstjes lezen. Ze oefenen dit dagelijks met het boekje *Veilig & vlot*. Binnenkort ontvangt u een mail met daarin kern 1 van *Veilig & vlot*, zodat ook thuis hiermee kan worden geoefend. Op de meeste pagina's staan woorden en/of zinnen met woorden die bestaan uit een (medeklinker)-klinker-(medeklinker), zoals 'raap', 'rem' en 'kip', maar ook 'aap' en 'er'. Op de pagina's die we 'snuffelpagina's' noemen, komen echter ook woordjes voor met twee medeklinkers achter elkaar zoals 'spaar' en 'paars'. Kinderen die dat willen, mogen alvast aan dit soort woordjes 'snuffelen' en ze proberen te lezen. Ze hoeven deze woordjes nog niet foutloos en vlot te kunnen lezen of spellen.

Kinderen die werken met zon-materialen, oefenen nu vooral met woorden waarin een tweetekenklinker of een lange klinker zit, zoals buik en zuur. Zij hebben een boekje *Veilig & vlot zon*, waarin naast woordjes van het type medeklinker-klinker-medeklinker ook woordjes van dit type met de derde-persoons-t voorkomen. Dus: 'raapt', 'vist', 'past' en 'ruikt'.

Elke kern een werkboekje

Uw kind krijgt bij elke kern een nieuw werkboekje. Als een kern is afgelopen, mag het werkboekje mee naar huis. U heeft misschien al gezien dat het werkboekje bij kern start volledig in kleur was, passend bij de feestelijke start van het schooljaar. Vanaf kern 1 hebben de werkboekjes (naast zwart en wit) alleen de kleur van de kern. Dit geeft de oefeningen een rustige uitstraling.

Software

In de vorige brief las u al over de software bij *Veilig leren lezen*, waarmee uw kind op school al regelmatig oefent. Onze school heeft ook een abonnement op de software voor thuis, zodat kinderen thuis op een tablet of pc nog meer kunnen oefenen op dezelfde manier en met dezelfde stof als op school. Door ook thuis te oefenen kunnen de kinderen punten verdienen waarmee ze hun boomhut in het programma mooi kunnen inrichten. En ondertussen werken ze aan hun leesvaardigheid en hun woordenschat! Vraag uw kind eens te laten zien hoe het oefent op de computer en wat er al in de boomhut staat.

Leesplezier en zelf lezen

In elke kern besteden we ook aandacht aan leesplezier en zelf lezen. Wilt u meer samen met uw kind thuis oefenen met lezen? Kijk dan ook eens op www.zwijzen.nl/maanroosvis. Het tijdschrift dat 100 % aansluit bij *Veilig leren lezen*.

Rekenen

Momenteel werken we tijdens de rekenles aan de volgende doelen:

Wij kunnen verder en terug tellen tot en met 12.

Wij kunnen verder en terugtellen met sprongen van 2 tot en met 12.

Wij kunnen voorwerpen tellen door ze aan te wijzen.


Wij kunnen verder tellen vanaf een ander getal dan 1.

Wij kunnen tellen met groepjes.

Wij kunnen handig tellen.

Wij herkennen de getallen tot en met 12.

Wij kennen de volgorde van de getallen tot en met 12.



Groep 4

De vakantie zit erop, we zijn alweer hard aan het werk in groep 4! Bij het rekenen herhalen we nog even de sommen uit groep 3. Verder leren we hoe we de hoofdletters moeten schrijven. Ook het lezen blijft in groep 4 heeeeel belangrijk!

Het is belangrijk dat u ook thuis met uw kind blijft lezen. Breng regelmatig een bezoekje aan de bibliotheek en neem de tijd om samen te lezen. Lees liever dagelijks tien minuten met uw kind, bijvoorbeeld voor het naar bed gaan, dan één keer per week een uur. U stimuleert de leesontwikkeling van uw kind daardoor meer.

U kunt de algemene informatie over groep 4 lezen op de website.



Groep 5-6

We zijn goed begonnen in groep 5-6. Er was veel tijd voor kennismaken en voor een spelletje.

Op de site staat informatie over onze groep. www.demuldershof.nl



Huiswerk voor groep 6

Groep 6 krijgt dit jaar voor het eerst huiswerk.

Op vrijdag komt het huiswerkmapje mee naar huis. De vrijdag daarna moet het ingeleverd zijn (maar eerder mag natuurlijk ook)

'n Keertje vergeten kan natuurlijk altijd maar als dat te vaak gebeurt komt er extra huiswerk. De kinderen moeten leren er zelf voor te zorgen dat het op tijd af is maar in het begin is het natuurlijk fijn als U dat aanstuurt en bijvoorbeeld zorgt dat het op een vaste plek ligt.

1x0=0 1x1=1 1x2=2 1x3=3 1x4=4 1x5=5 1x6=6 1x7=7 1x8=8 1x9=9 1x10=10	2x0=0 2x1=2 2x2=4 2x3=6 2x4=8 2x5=10 2x6=12 2x7=14 2x8=16 2x9=18 2x10=20	3x0=0 3x1=3 3x2=6 3x3=9 3x4=12 3x5=15 3x6=18 3x7=21 3x8=24 3x9=27 3x10=30	4x0=0 4x1=4 4x2=8 4x3=12 4x4=16 4x5=20 4x6=24 4x7=28 4x8=32 4x9=36 4x10=40	5x0=0 5x1=5 5x2=10 5x3=15 5x4=20 5x5=25 5x6=30 5x7=35 5x8=40 5x9=45 5x10=50
6x0=0 6x1=6 6x2=12 6x3=18 6x4=24 6x5=30 6x6=36 6x7=42 6x8=48 6x9=54 6x10=60	7x0=0 7x1=7 7x2=14 7x3=21 7x4=28 7x5=35 7x6=42 7x7=49 7x8=56 7x9=63 7x10=70	8x0=0 8x1=8 8x2=16 8x3=24 8x4=32 8x5=40 8x6=48 8x7=56 8x8=64 8x9=72 8x10=80	9x0=0 9x1=9 9x2=18 9x3=27 9x4=36 9x5=45 9x6=54 9x7=63 9x8=72 9x9=81 9x10=90	10x0=0 10x1=10 10x2=20 10x3=30 10x4=40 10x5=50 10x6=60 10x7=70 10x8=80 10x9=90 10x10=100

Boekbespreking en spreekbeurt

Na de herfstvakantie starten we met de boekbespreking en spreekbeurt. Op de site komt het rooster te staan en in de klas krijgen de kinderen hierover nog uitleg.



Tafels oefenen

Het blijft belangrijk, die tafelsommen. Ook al hebben de kinderen hun tafeldiploma dan zakt die kennis toch weer weg als er niet geoefend wordt.

Er zijn genoeg sites waarop geoefend kan worden en in de klas heeft iedereen een extra werkboekje. In de klas doen we elke maand een tempotoets om te kijken of de kinderen vooruitgaan. Met z'n allen proberen we steeds meer sommen te maken.

Aardrijkskunde, geschiedenis en natuur en techniek.

Groep 5 krijgt les, samen met de andere groep 5.

Groep 6 blijft in de eigen groep en de groep zessers van meneer Ton komen in onze groep.

We zullen op tijd aangeven wanneer er een toets is.

Gymles

Het tijdstip waarop onze gymles plaatsvindt op maandag is gewijzigd. Op maandag zijn we aan de beurt van 13.20 tot 14.15 uur. Op donderdag is de tijd hetzelfde gebleven, namelijk van 9.25 tot 10.15 uur.



wereld oriëntatie

Groep 6/7

De Gouden Weken

Een goed begin is het halve werk! Dit geldt zeker voor de groepsvorming aan het begin van het schooljaar. Het groepsvormingsproces begint na een vakantie weer helemaal opnieuw: de leerlingen verkennen elkaar, de leraar en de regels. De eerste weken van het schooljaar zijn daarom ontzettend belangrijk voor het creëren van een fijne sfeer in de groep. In groep 6/7 zetten we de eerste weken in om een goede basis voor een fijne sfeer te leggen.

Zo hebben de leerlingen een brief van de leerkracht ontvangen en er één teruggestuurd. Daarnaast hebben we vele leuke vakantiefoto's bekeken en verhalen gehoord. We doen ook leuke spelletjes om elkaar nog beter te leren kennen. Kortom het was een gezellige start!

Groetjes,
Groep 6/7



Groep 7

vakantie voorbij :-)

Na 6 weken zomervakantie werd het dan ook voor ons weer tijd om naar school te gaan. Aan de ene kant wel jammer dat de vakantieperiode weer is afgesloten, aan de andere kant ook fijn om elkaar weer te ontmoeten en te genieten van de verhalen van elkaar!

Na zo'n eerste dag lijkt het alsof we nooit zijn weggeweest, alleen de kale muren herinnerden ons nog aan de zomervakantie, maar daar is al snel verandering in gekomen! Inmiddels prijken er voor het raam mooie werkjes met vliegers en de verjaardagskalender is inmiddels ook klaar.

Spreekbeurt



In overleg met de kinderen is er een rooster gemaakt wie wanneer aan de beurt is voor zijn/haar spreekbeurt. De juiste datum kunt u vinden op de website van De Muldershof. Als u dit meteen op de kalender of in de agenda zet, kunnen er geen misverstanden ontstaan. De eerste twee kinderen zijn op woensdag 12 september a.s. al aan de beurt!

Boekbespreking

Na de kerstvakantie starten we met de boekbesprekingen. Ook deze data kunt u op de website terugvinden. Voor de kinderen: Veel succes met de voorbereiding en.....een tijdig en goed begin is het halve werk!



Op dinsdag 6 november willen we een bezoek gaan brengen aan het Philipsmuseum. Dit museum is een ideale locatie om kinderen op een leuke manier in aanraking te laten komen met wetenschap en techniek. In het Philipsmuseum kunnen kinderen zelf proefjes doen met kunstlicht, als een echte filmcrew een documentaire maken of samen op avontuur gaan met het interactieve I-pad game Mission Eureka.

Groep 8

De tweede week zit er al weer bijna op.


De agenda van de leerlingen begint al langzaam maar voller te raken met activiteiten die het komende jaar plaats gaan vinden. U moet dan denken aan: scholen van het voortgezet onderwijs bezoeken, Marietje Kessels Project, schoolfoto's, afname NIO-toets, boekbespreking/sprekbeurt enz.

Aanstaande maandag en donderdag zullen de startgesprekken plaatsvinden. De leerlingen zijn bij het gesprek aanwezig.

Deze week, op dinsdag, hebben de leerlingen voor de eerste keer in groep 8 huiswerk gekregen.


Aanstaande dinsdag wordt het weer, voorzien van hun naam, ingeleverd.

Nieuws van buiten



Cursus blindtypen van start

Nog 6 plaatsen beschikbaar



[Klik hier hoe de cursus werkt](#)

Praktische info

Voor wie?
Alle leerlingen uit de groepen 4 t/m 8

Startdatum
vrijdag 3 oktober 2018 om 12:30 uur

Locatie:
Middelste De Muldershof

Nodig
Een klein computer-typetoets of tablet met het toetsenbord en een internetverbinding. Tijdens de klassikale en thuis er wordt op een manier van de Typetuin.

Age
4 t/m 8

Waar de taal bij wordt
VOC/VOC

Nog beschikbare plaatsen: 6

Inschrijven
Via www.typeduyn.nl/inschrijven

Meer info
www.typeduyn.nl/inschrijven
www.typeduyn.nl
033-2250078
vrijdagen (van 9 tot 17 uur)

Win het cursusgeld terug!
[Klik hier](#)

Waarom blind leren typen?


Op woensdag 3 oktober 2018 om 12:30 uur gaat de vernieuwde typecursus van de Typetuin van start (er zijn inmiddels voldoende aanmeldingen). Leren typen met ten vingers zonder naar het toetsenbord te kijken, hoe gaaf is dat?

Kinderen die blind kunnen typen behalen bewezen betere resultaten op school.

Ze typen sneller en foutloos en kunnen zich hierdoor beter concentreren.

Het beste en snelle resultaat wordt gehaald wanneer je kind onder begeleiding leert typen van een type-coach.

Schrijf daarom vandaag nog in!



De klassikale cursus van de Typetuin.

Bij de Typetuin leert je kind typen in zijn of haar eigen tempo. Binnen 13 weken haalt 98% van de cursisten een typediploma.

De type-coach leert tijdens de klassikale lessen op de houding en neemt de persoonlijke leerbeelden door.

Tijdens het thuis online oefenen in de speelse en spannende omgeving van de Typetuin begeleidt de coach je kind ook op afstand.

Ieder kind leert in zijn of haar eigen tempo. Na 7 weken al klaar voor het examen? Dan kan je kind de cursus al afronden. Liever wat langer door oefenen voor een hoger resultaat? Ook dat kan!

Ieder kind is regisseur van zijn of haar eigen leerproces!

Typetuin en dyslexie? Lees er alles over op www.typeduyn.nl/dyslexie

De Typetuin - Boschsteeg 46 - 3526AC - Beek-Donk - www.typeduyn.nl - info@typeduyn.nl

Volgende Muldermail september 2018



Molenweg 5, 5741 NA Beek en Donk. T 0492 461309
demuldershof@eenbes.nl, www.demuldershof.nl



De Muldershof is een school van
Eenbes Basisonderwijs. www.eenbes.nl
Samen vernieuwend leren